جامعة الأمير مساعد بن عبدالرحمن
Prince Musaid Bin Abdulrahman University
2011-1432

خدمة رفع أعذار الغياب عن الاختبار

دليل الاستخدام

الفئة المستهدفة
الطلبة

فترة إتاحة الخدمة
(حسب التقويم الأكاديمي)

قناة التقديم
نظام الخدمات الإلكترونية

عن الخدمة

خدمة إلكترونية تُمكّن الطلبة المتغيبين عن الاختبارات من تقديم طلب عذر إلكترونيًا بطريقة منظمة (لأسباب أكاديمية أو صحية أو شخصية أو أسباب أخرى تسبّبت في التغيّب)، عبر نظام الخدمات الإلكترونية للطلبة. وتشمل الخدمة تعبئة نموذج الطلب ورفع الوثائق المطلوبة وتتبّع حالة الطلب، بما يسهّل إجراءات التقديم ومراجعة الطلبات من قِبل الجهات المختصة، ويضمن معالجتها بكفاءة وفق آلية معتمدة، ويعزّز سرعة الاستجابة ودقة المعالجة وعودة الطالب إلى الدراسة بشفافية.

خطوات تقديم الطلب

الخطوات 1 — 7

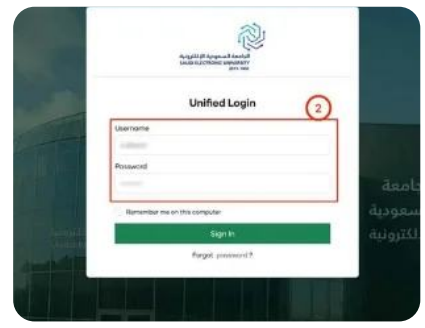

1 الدخول الموحّد

من موقع الجامعة اضغط تسجيل الدخول، ثم أدخل اسم المستخدم والرقم السري المعتمدين للوصول الآمن.

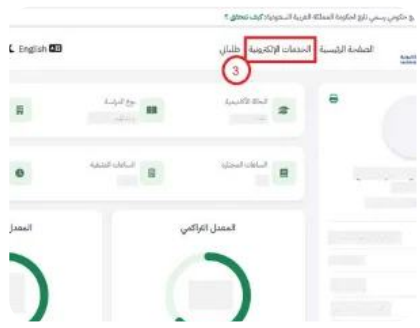

2 الخدمات الإلكترونية

من القائمة العلوية في الصفحة الشخصية اختر الخدمات الإلكترونية.

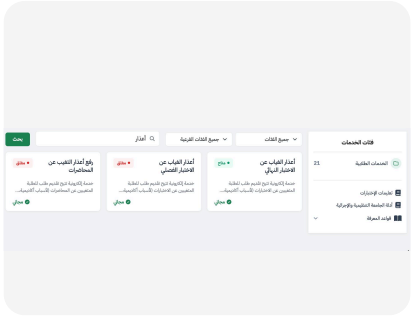

3 البحث عن الخدمة

ضمن فئة الخدمات الطلابية ابحث عن خدمة «أعذار الغياب عن الاختبار الفصلي أو النهائي» (تظهر بحالة: متاح · مجاني) ويتم الدخول إليها.

4 بدء الخدمة

اطّلع على تفاصيل الخدمة (نظرة عامة، الخطوات، الشروط، والمستندات المطلوبة) ثم اضغط بدء الخدمة.

5 الموافقة على الشروط

في نافذة تأكيد قبل المتابعة أقرّ بقراءة شروط الخدمة ثم اضغط أوافق ومتابعة (أو إلغاء للتراجع).

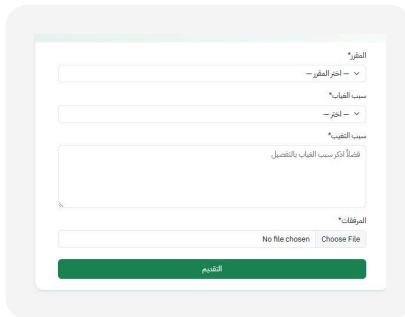

6 تعبئة النموذج والتقديم

عبّئ حقول النموذج المطلوبة وأرفق العذر، ثم اضغط التقديم.

7 متابعة الطلب

اضغط طلباتي في القائمة العلوية لمتابعة حالة الطلب، ثم عرض لاستعراض تفاصيله.

بيانات النموذج المطلوبة

- المقرر
- سبب التغيّب: يُكتب بالتفصيل
- المرفقات: رفع مستند العذر
- ثم الضغط على التقديم

متابعة الطلب وحالاته — ما تعرضه صفحة «طلباتي»

حالات الطلب: قيد المراجعة | مقبول | مرفوض

تنبيهات مهمة

يُقدَّم الطلب خلال فترة إتاحة الخدمة فقط (حسب التقويم الأكاديمي)
الخدمة متاحة عبر الدخول الموحد ببيانات المستخدم المعتمدة، وتُعرض الشروط والمستندات المطلوبة في صفحة تفاصيل الخدمة قبل البدء.