جامعة الأمير مساعد بن عبدالرحمن
Prince Musaid Bin Abdulrahman University
2011-1432

خدمة تأجيل الفصل الدراسي

دليل الاستخدام

الفئة المستهدفة
الطلبة

فترة إتاحة الخدمة
(حسب التقويم الأكاديمي)

قناة التقديم
نظام الخدمات الإلكترونية

عن الخدمة

خدمة إلكترونية تتيح هذه الخدمة للطالب تقديم طلب إلكتروني لتأجيل دراسته لفصل دراسي كامل قبل تسجيل المقررات، وفق الضوابط الأكاديمية. تتم مراجعة الطلب من قبل عمادة القبول والتسجيل، ويتم تحديث حالة الطالب في النظام الأكاديمي إلى "مؤجّل".

خطوات تقديم الطلب

الخطوات 1 — 7

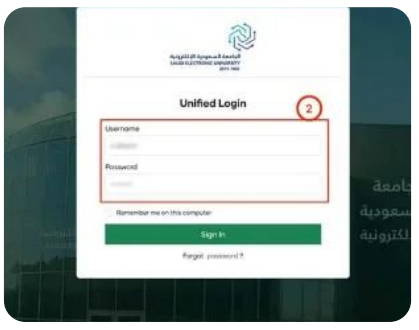

1 الدخول الموحّد

من موقع الجامعة اضغط تسجيل الدخول، ثم أدخل اسم المستخدم والرقم السري المعتمدين للوصول الآمن.

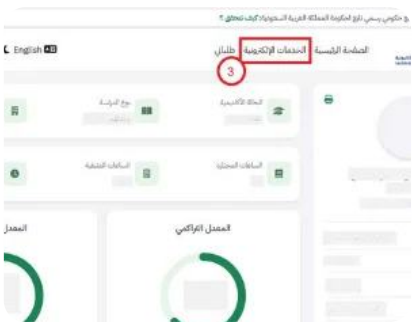

2 الخدمات الإلكترونية

من القائمة العلوية في الصفحة الشخصية اختر الخدمات الإلكترونية.

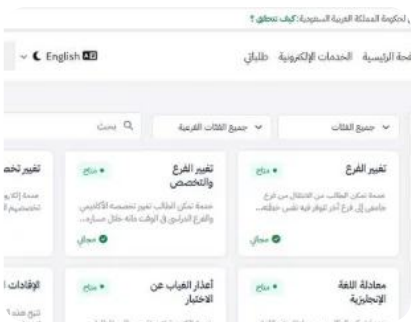

3 البحث عن الخدمة

ضمن فئة الخدمات الطلابية ابحث عن خدمة «تأجيل الفصل الدراسي» (تظهر بحالة: متاح · مجاني) وادخل إليها.

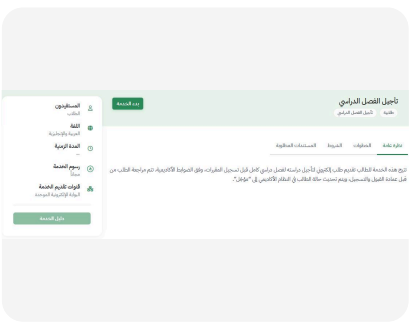

4 بدء الخدمة

اطّلع على تفاصيل الخدمة (نظرة عامة، الخطوات، الشروط، والمستندات المطلوبة) ثم اضغط بدء الخدمة.

5 الموافقة على الشروط

في نافذة تأكيد قبل المتابعة أقرّ بقراءة شروط الخدمة ثم اضغط أوافق ومتابعة (أو إلغاء للتراجع).

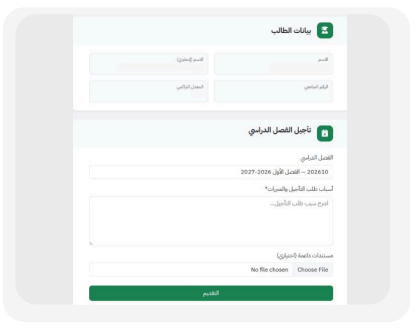

6 تعبئة النموذج والتقديم

عبّئ حقول النموذج المطلوبة وأرفق المستندات الداعمة، ثم اضغط التقديم.

7 متابعة الطلب

اضغط طلباتي في القائمة العلوية لمتابعة حالة الطلب، ثم عرض لاستعراض تفاصيله.

✔ بيانات النموذج المطلوبة

- ادخال الاسم بالعربي
- ادخال الاسم بالانجليزي
- ادخال الرقم الجامعي
- ادخال المعدل التراكمي
- اختيار الفصل الدراسي
- كتابة سبب طلب التأجيل والمبررات
- ارفاق المستندات الداعمة

متابعة الطلب وحالاته — ما تعرضه صفحة «طلباتي»

حالات الطلب: قيد المراجعة | مقبول | مرفوض

تنبيهات مهمة

يُقدَّم الطلب خلال فترة إتاحة الخدمة فقط (حسب التقويم الأكاديمي)
الخدمة متاحة عبر الدخول الموحد ببيانات المستخدم المعتمدة، وتُعرض الشروط والمستندات المطلوبة في صفحة تفاصيل الخدمة قبل البدء.