

تعليمات اختبار تحديد المستوى

برنامج اللغة الإنجليزية

Oxford Online "

" Placement Test

## أعضاءنا الطلبة ...

تهيب عمادة السنة الأولى المشتركة بضرورة أداء اختبار تحديد مستوى اللغة الإنجليزية وذلك لوضعك في المستوى المناسب.

حيث أن الاختبار متاح من **يوم الثلاثاء ١٥-٨-٢٠٢٣ وحتى نهاية يوم الجمعة ١٨-٨-٢٠٢٣ الساعة ١١:٥٩ مساءً.**

## تعليمات عامة

- قبل بدء الدراسة في برنامج اللغة الإنجليزية يخضع الطالب للاختبار تحديد مستوى اللغة الإنجليزية، وحصول الطالب على مستوى مبتدئ أو متقدم لا يعني أي شيء في تقييم البرنامج للطالب ولكن هذا التقييم يساعد بوضع الطالب في المستوى المناسب ليتمكن من الحصول على مهارات اللغة الإنجليزية المطلوبة لمستواه ومن ثم التدرج لمستويات أعلى للحصول على الأهداف المطلوبة.
- اختبار تحديد المستوى متاح للطالب مرة واحدة فقط.
- يجب اتباع آلية كتابة اسم المستخدم وكلمة المرور بدقة أدناه لتلافي وقوع مشاكل تقنية.
- يتطلب دخولك للاختبار عدم الحصول على أي نوع من المساعدة الخارجية والذي قد يؤدي إلى تحديد مستوى أعلى من مستواك الحقيقي مما يؤثر سلباً على تحصيلك العلمي.

**"المتدربون الذين يحصلون على مساعدات خارجية أثناء أداء هذا الاختبار سيضعهم النظام في مستويات متقدمة مما يؤثر على تحصيلهم الدراسي في اللغة الإنجليزية وسيواجهون مشاكل في شراء كتاب اللغة الانجليزية".**

## تنبيهات مهمة

- فضلا التأكّد من إدخال بيانات الدخول بشكل صحيح حتى لا يتم إغلاق الحساب.
- يجب الدخول إلى الاختبار بواسطة جهاز حاسب آلي.
- استخدم أدوبي فلاش أحدث إصدار.
- استخدم "سماعة أذن" تعمل بشكل جيد.
- أداء الاختبار في بيئة هادئة
- وضع الموقع ضمن المواقع الموثوق بها. " في حال طلب منك المتصفح "
- التأكّد من جودة الاتصال بالإنترنت.

## للدخول للنظام يجب عليك اتباع الخطوات التالية:

ادخل على الرابط [هنا](#)

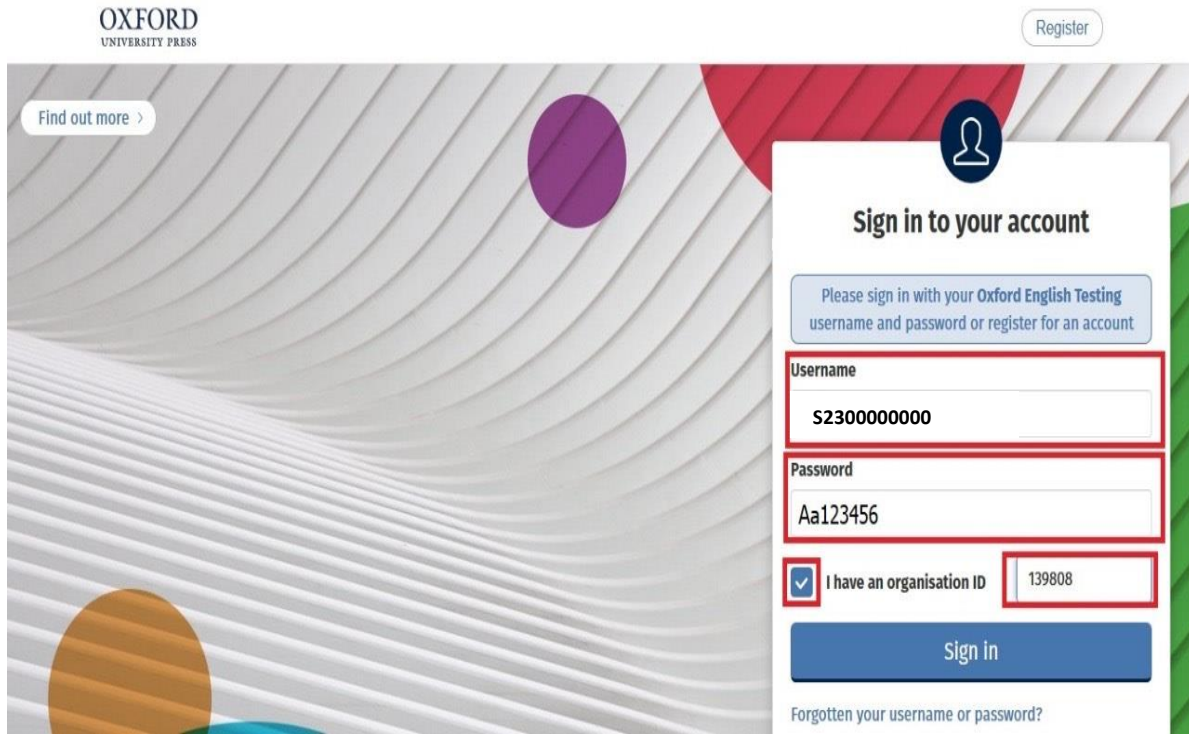
١ - اسم المستخدم: " متبوعا بالرقم الجامعي S"

مثال: S230000000

٢ - كلمة المرور: " رقم الهوية الوطنية كاملا Aa"

مثال: Aa١٢٣٤٥٦٧٨٩٠

٣ - معرف المنظمة: "Organisation ID" و هو "139808"



## خطوات الدخول للاختبار

- أنقر على "Oxford Online Placement Test"

TABLE TO GO

Assignment name	Group name	Mode	Due date	Status
Oxford Online Placement Test	saudi class	Test	17/09/2018 23:59	In progress

2

- عند ظهور الشاشة التالية قم باختيار الخيار الأول كما هو موضح في الصورة.

**OXFORD** Online Placement Test

**Select your starting level**

Choose from the options below to select your starting level for this test;

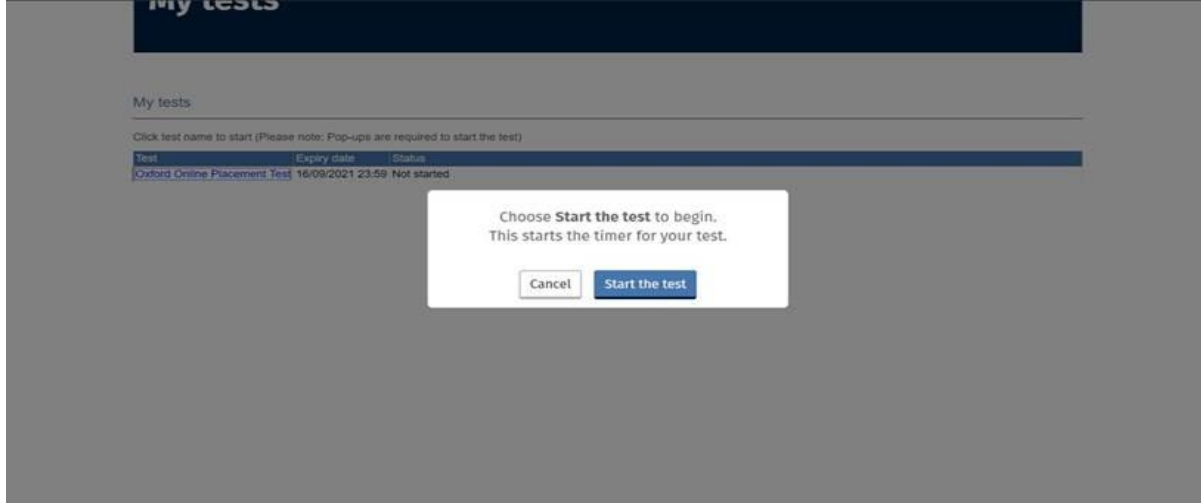
Please choose a starting point for me ←

Lower level starting point – for beginner and elementary students

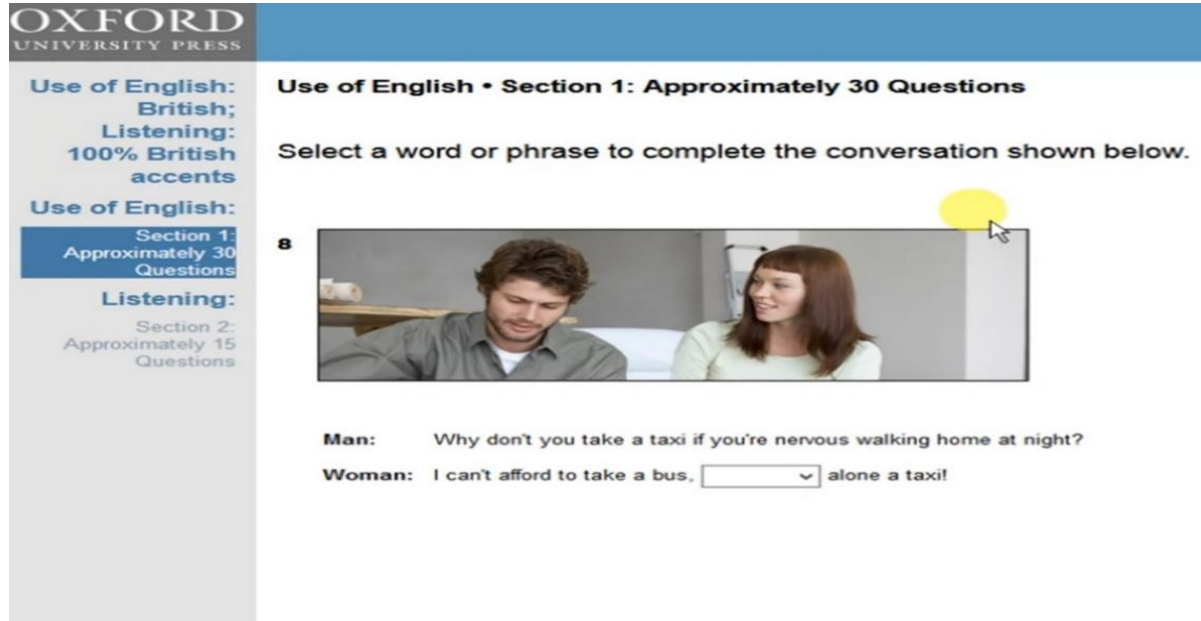
Mid-level starting point – for pre-intermediate and intermediate students

Higher level starting point – for upper-intermediate and advanced students

• اضغط على Start the Test كما موضح في الصورة



سوف يتم تحويلك إلى صفحة اختبار تحديد المستوى كما في الصورة



## نبذة عن الاختبار

- يتم تقديم الاختبار عبر الإنترنت، مما يسمح للمتقدمين للاختبار بأخذها في أي مكان، في المنزل، في المدرسة، في المكتب.
- من السهل إدارة الاختبار باستخدام نظام إدارة التعلم الذي يقوم بما تحتاج إليه في بضع خطوات بسيطة.
- عدد أسئلة الاختبار ٤٥ سؤالاً موزعة على قسمي الاختبار.
- يحتوي الاختبار على قسمين:

### قسم مهارة استخدام اللغة الإنجليزية

يتكون من ٣. سؤال تقريباً ويقيس هذا الجزء مهارتك في فهم الكلمات والعبارات والجمل باللغة الإنجليزية والمفردات والقواعد والقراءة "vocabulary, grammar and reading"

### مهارة الاستماع

- يتكون من ١٥ سؤال تقريباً ويختبر الطالب بين إحدى اللهجتين "البريطانية أو الأمريكية"
- يستغرق زمن الاختبار من ٤. إلى ٦. دقيقة حسب مهارة الطالب في إدارة وقت الاختبار.
  - ويتكيف الاختبار مع جهازك الكمبيوتر مما يجعل الاختبار قصيراً، ومع ذلك لا يزال دقيقاً.
  - يغطي كلاً من الدرجة الشاملة والدرجات الفردية لكل قسم.
  - يتميز الاختبار تلقائياً بنتائج فورية.

## ملاحظات عامة

- يجب المرور على جميع الأسئلة والوصول إلى نهاية الاختبار حتى تظهر لك الشاشة التالية:



- في حال عدم معرفة الإجابة يجب الضغط على أيقونة Next وستظهر عبارة تأكيد لتجاوز السؤال دون إجابة.
- بعد الانتهاء من الاختبار ستظهر لك النتيجة مباشرة.



مع تمنياتنا لك بالتوفيق والنجاح,,,