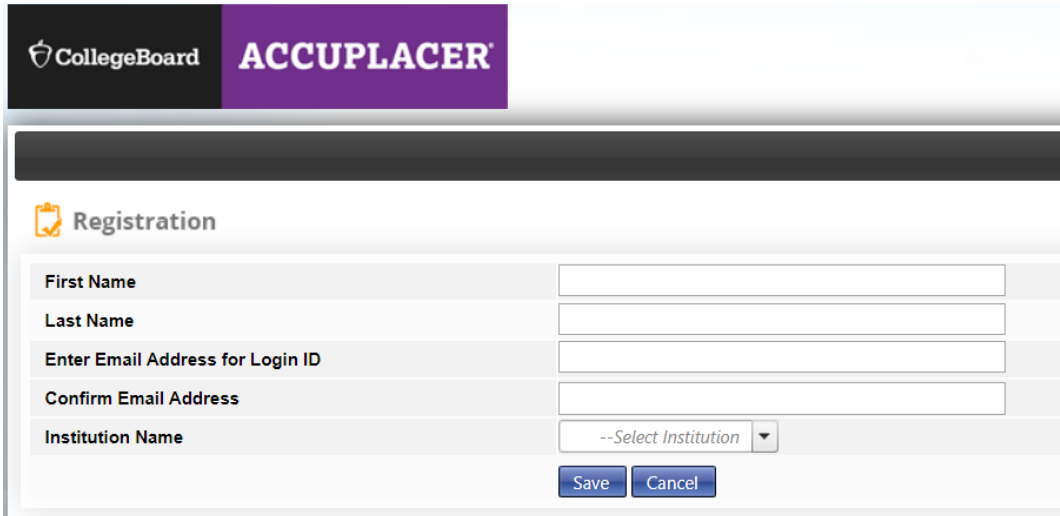


جدولة اختبار ACCUPLACER

كما أشرنا مسبقًا في دليل التعليمات بأهمية التحقق من إمكانية الدخول على البريد الجامعي والذي ستصل عليه رسالة من (NoReply@accuplacer.info) تتضمن قسيمة (voucher) خاصة بك، وتعليمات التسجيل في Examity وهي على النحو التالي:
أولاً: اضغط على الرابط التالي ثم اتبع الخطوات التالية:

الخطوة الأولى:

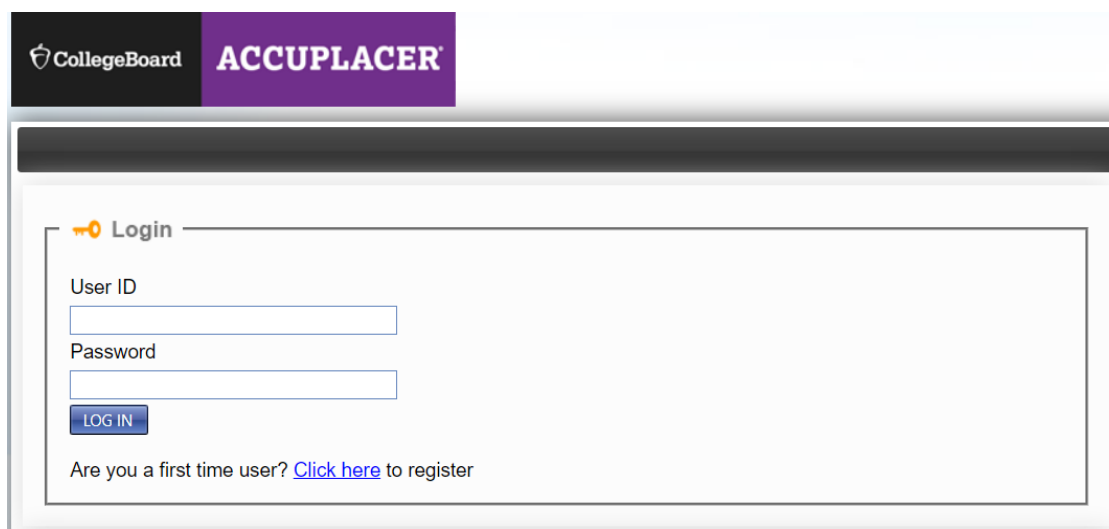
أنشئ حساب جديد من خلال الرابط التالي: <https://prod.examity.com/accuplacer/Register.aspx>



The screenshot shows the ACCUPLACER registration form. At the top, there is a header with the CollegeBoard logo and the ACCUPLACER logo. Below the header, there is a section titled "Registration" with a clipboard icon. The form contains several input fields: "First Name", "Last Name", "Enter Email Address for Login ID", "Confirm Email Address", and "Institution Name". The "Institution Name" field has a dropdown menu with the text "--Select Institution". At the bottom of the form, there are two buttons: "Save" and "Cancel".

الخطوة الثانية:

سجل دخولك على Examity من خلال الرابط التالي: <https://prod.examity.com/accuplacer/>

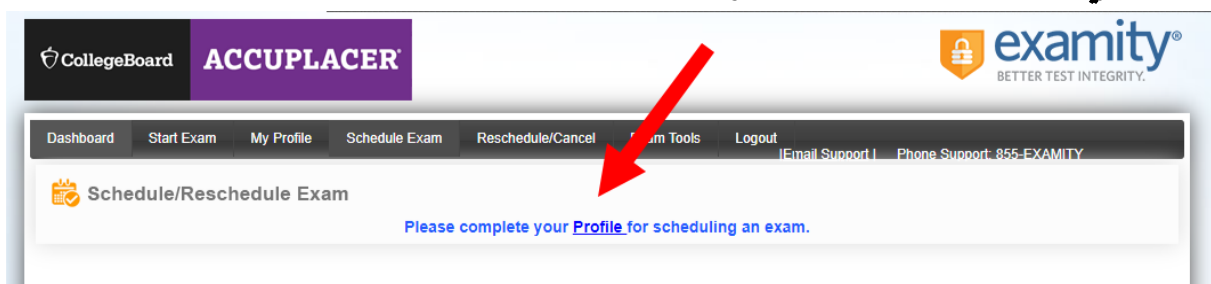


الخطوة الثالثة:

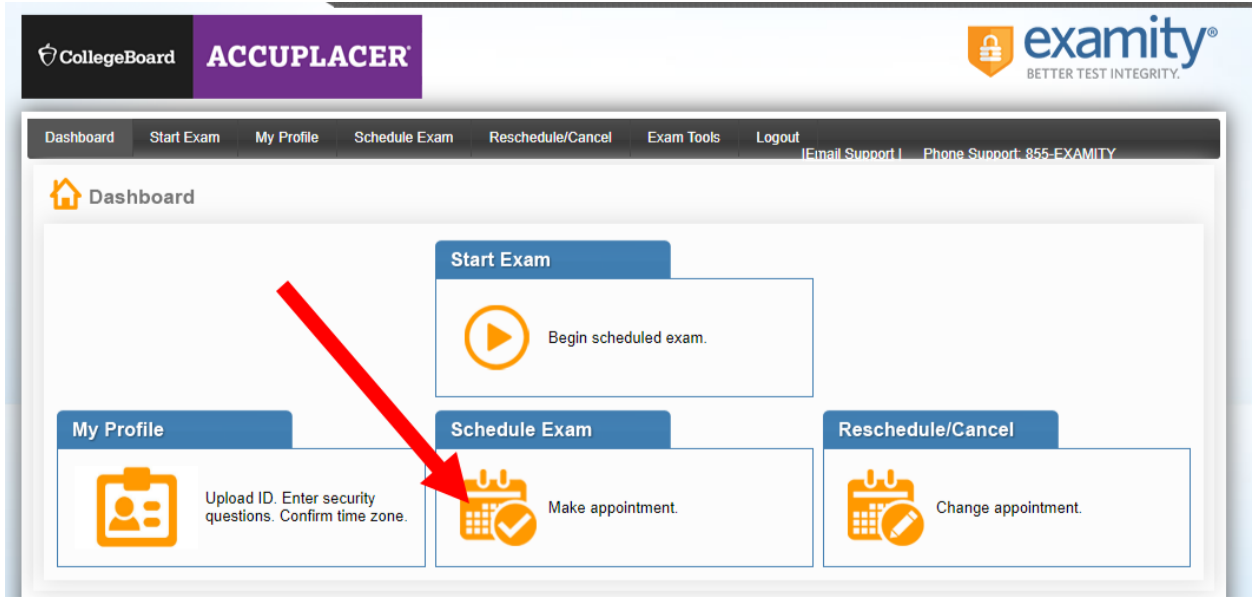
حضّر رقم القسيمة (voucher) الخاصة بك، حيث يمكنك تحديد وقت الاختبار على مدار ٢٤ ساعة خلال الفترة المتاحة لحجز الاختبار، وللتأكيد: عليك جدولة الاختبار وإكمال اختبار تحديد المستوى الخاص بك قبل تاريخ انتهاء صلاحية القسيمة (voucher) الخاصة بك.

الخطوة الرابعة:

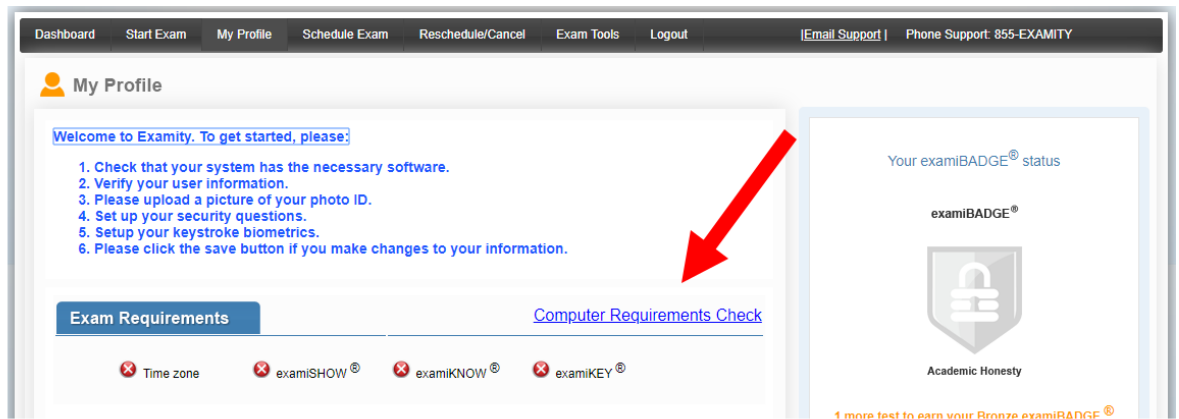
أكمل ملف التعريف الخاص بك قبل تحديد موعد الاختبار.



الخطوة الخامسة:
اضغط على (جدولة الاختبار) لتحديد موعد خاص بك.



الخطوة السادسة:
ستحتاج إلى إجراء فحص لمتطلبات الكمبيوتر للتأكد من أن جهاز الكمبيوتر الخاص بك ملائم لتقديم الاختبار.



الخطوة السابعة:

انقر فوق علامة التبويب "جدولة الاختبار" ثم أدخل رمز القسيمة من البريد الإلكتروني الخاص بك في Accuplacer ثم حدد جامعتك والامتحان الذي ترغب في إجرائه.

ثم عند Select Institution –Global Partners Franklin University يتم اختيار

CollegeBoard ACCUPLACER examity® BETTER TEST INTEGRITY.

Dashboard Start Exam My Profile Schedule Exam Reschedule/Cancel Exam Tools Logout |Email Support| Phone Support: 855-EXAMITY

Schedule/Reschedule Exam

Available Unavailable Scheduled

To SCHEDULE an Exam:

- Select Institution name and Exam.
- Select Date and Time.
- Click "Schedule."

To RESCHEDULE an Exam:

- Click "Reschedule Exam."
- Select new Date and Time.
- Click "Reschedule."

To CANCEL an Exam:

- Click "Cancel Appointment."
- Yes in pop-up message.

Voucher Code (Copy and Paste voucher code in text box from your email)

Institution Name	Exam Name	Exam can be scheduled between
--Select Institution--	--Select exam--	

الخطوة الثامنة:

حدد التاريخ والوقت المناسب لك من التقويم. علمًا بأن الأوقات المتاحة باللون الأسود ، أما الأوقات التي تظهر باللون الرمادي الفاتح فهي محجوزة مسبقًا وغير متاحة.. ثم انقر على "جدولة".

Voucher Code (Copy and Paste voucher code in text box from your email)

Institution Name	Exam Name	Exam can be scheduled between
Franklin University	ACCUPLACER	06/01/2018 1:00 AM - 06/01/2025 12:59 AM

May 2020

Su	Mo	Tu	We	Th	Fr	Sa
26	27	28	29	30	1	2
3	4	5	6	7	8	9
10	11	12	13	14	15	16
17	18	19	20	21	22	23
24	25	26	27	28	29	30
31	1	2	3	4	5	6

Select Time

12:00 AM	12:30 AM	01:00 AM	01:30 AM	02:00 AM	02:30 AM	03:00 AM	03:30 AM
04:00 AM	04:30 AM	05:00 AM	05:30 AM	06:00 AM	06:30 AM	07:00 AM	07:30 AM
08:00 AM	08:30 AM	09:00 AM	09:30 AM	10:00 AM	10:30 AM	11:00 AM	11:30 AM
12:00 PM	12:30 PM	01:00 PM	01:30 PM	02:00 PM	02:30 PM	03:00 PM	03:30 PM
04:00 PM	04:30 PM	05:00 PM	05:30 PM	06:00 PM	06:30 PM	07:00 PM	07:30 PM
08:00 PM	08:30 PM	09:00 PM	09:30 PM	10:00 PM	10:30 PM	11:00 PM	11:30 PM

Schedule

ملاحظات عامة:

١. في يوم الاختبار، يرجى الاستعداد بتهيئة مكان هادئ لأداء اختبار ACCUPLACER الخاص بك .
٢. من المهم أن تكون إثباتات الهوية معك.
٣. للدخول إلى الاختبار، اذهب إلى لوحة معلومات الاختبار وحدد زر "بدء الاختبار" وانقر على "الاتصال بـ Proctor" ثم ستبدأ العملية. سيتحقق مراقبك في Examity من هويتك بشكل مباشر، (يوجد مراقبين للطلاب ومراقبات للطلاب لضمان الخصوصية).
٤. سيقوم المراقب بمراجعة قواعد الاختبار معك، والتحقق من إظهار مكتبك ومساحة عملك.
٥. أجب على سؤال الأمان، ثم اضغط على (Enter) من لوحة المفاتيح، بعد الموافقة على اتفاقية المستخدم.

تمنياتنا لكم بالتوفيق والنجاح
عمادة السنة الأولى المشتركة