




2011 1432
الجامعة السعودية الإلكترونية
Saudi Electronic University

وكالة الجامعة
للدراسات العليا والبحث العلمي
عمادة الدراسات العليا

دليل سداد الرسوم الدراسية

تعليم مختلف...
في زمن متعدد المصادر



بِسْمِ اللَّهِ الرَّحْمَنِ الرَّحِيمِ

أولاً سداد الرسوم الدراسية:

خدمة تمكن الطالب/ الطالبة من سداد الرسوم الدراسية عن طريق بوابة الخدمات الطلابية باستخدام احدى البطاقات التالية:

-  مدى / Mada
-  فيزا / VISA
-  ماستر كارد / MasterCard

آلية العمل:

1. الدخول إلى موقع الجامعة (**اضغط هنا**) ومن ثم الضغط على تسجيل الدخول.

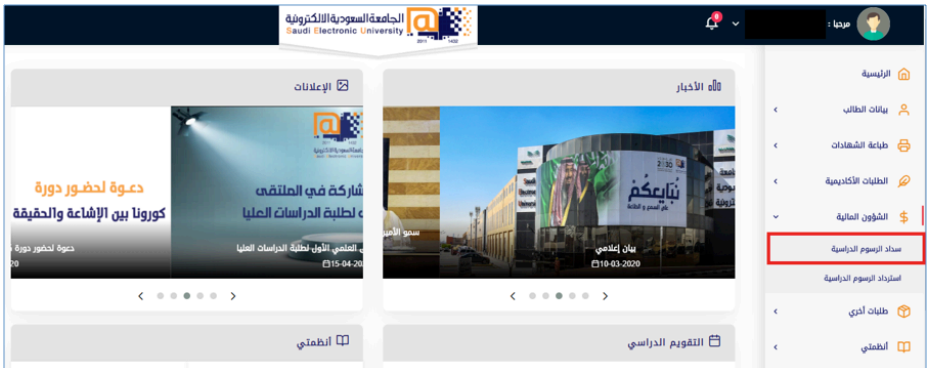


The screenshot shows the top navigation bar of the Umm Al-Qura University website. The navigation menu includes: تسجيل الدخول (Login), مركز اللغة العربية (Arabic Language Center), البرامج الأكاديمية (Academic Programs), الجامعة السعودية الإلكترونية (Saudi Electronic University), المركز الإعلامي (Media Center), الكليات والفروع (Colleges and Branches), إدارة الجامعة (University Administration), and عن الجامعة (About the University). The main content area features a dark blue background with the heading "دعم المنصة التعليمية (Blackboard) لكافة جامعات المملكة:" (Support for the educational platform (Blackboard) for all universities in the Kingdom:). Below the heading, the text reads: "تقدم الجامعة السعودية الإلكترونية دورات تدريبية افتراضية (مجانية) لكافة جامعات المملكة مع تقديم الدعم الفني الكامل لمدة 24 ساعة على مدار سبعة أيام." (The Saudi Electronic University provides virtual training courses (free) for all universities in the Kingdom, with full technical support for 24 hours a day, seven days a week). There are two buttons: "قراءة المزيد" (Read more) and "للحصول على الدعم" (Get support). A progress indicator shows five circles, with the first one highlighted. A search icon is visible in the bottom right corner.

٢. ادخال اسم المستخدم ورمز الدخول.



٣. قم باختيار «الشؤون المالية» من القائمة الرئيسية، ومن ثم اختيار «سداد الرسوم الدراسية» من القائمة الفرعية.



٤. بعد قراءة التعليمات، قم بالضغط على «سداد الرسوم».



سداد الرسوم الدراسية

سداد الرسوم الدراسية

سداد الرسوم

عزيزي الطالب / عزيزتي الطالبة

- لتسديد الرسوم نرجو منك استخدام إحدى البطاقات التالية (مدى - فيزا - ماستر كارد)
 - قبل إدخال المعلومات في الصفحة التالية ، نرجو منك التحقق من صحة اختيار نوع البطاقة و رقمها والمكون من 16 رقم
 كما نرجو منك التحقق من أنها سارية المفعول علماً بأن رمز التحقق (CVV) يشير إلى الرقم خلف البطاقة والمكون من 3 أرقام

سداد الرسوم 9000.00

٥. قم بتعبئة بيانات البطاقة الخاصة بك في الخانات المخصصة لها، ومن ثم الضغط على «ادفع الآن».

CS.MO

mada

نوع البطاقة

mada

رقم البطاقة

رقم البطاقة


تاريخ الإنتهاء

اسم حامل البطاقة

رمز التحقق (CVV)

رمز التحقق (CVV)

إدفع الآن



٦. أدخل رمز الأمان والذي سيصلك من خلال رقم الجوال المسجل لدى المصرف.

مدا
mada

NCB الأهلي

Enter Your One Time Password™

Please enter your One Time Password; in the field below to confirm your identity for purchase. This information is not shared with the merchant

Merchant	Saudi Electric University
Amount	
Date	
Card Number	
Personal Message	

Secure Code required

Submit Help Cancel

٧. بعد إتمام جميع الخطوات السابقة بنجاح ستظهر لك رسالة «تمت عملية السداد

بنجاح».

x تمت عملية السداد بنجاح

ثانياً خدمة استرداد الرسوم:

هذه الخدمة تمكن الطالب/ الطالبة من طلب استرداد الرسوم الدراسية بشرط أن يقوم الطالب بالتقديم على الاعتذار او حذف مقرر دراسي او الانسحاب من الجامعة قبل نهاية الوقت المحدد لاسترداد الرسوم وذلك حسب التقويم الدراسي المعين لطلبة الدراسات العليا.

1. قم باختيار «الشؤون المالية» من القائمة الرئيسية، ومن ثم اختيار «استرداد الرسوم الدراسية» من القائمة الفرعية، ثم اختيار خيار «طلب جديد».

The screenshot displays the user interface of the Saudi Electronic University portal. At the top, there is a navigation bar with the university's logo and name in Arabic and English. The main content area features a large banner with a graduation cap and the text 'طلب استرداد الرسوم' (Request Refund). Below the banner, there is a table with columns for 'رقم الطلب' (Request Number), 'تاريخ الإحخال' (Submission Date), 'حالة الطلب' (Request Status), 'نوع الطلب' (Request Type), and 'حذف' (Delete). A red box highlights a '+ طلب جديد' (New Request) button. On the right side, there is a sidebar menu with various options, including 'الرئيسية' (Home), 'بيانات الطالب' (Student Data), 'طباعة الشهادات' (Print Certificates), 'الطلبات الأكاديمية' (Academic Requests), 'الشؤون المالية' (Financial Affairs), 'سداد الرسوم الدراسية' (Pay Tuition Fees), 'استرداد الرسوم الدراسية' (Request Refund), 'طلبات أدنى' (Lower Requests), and 'أنظمتي' (My System). The 'استرداد الرسوم الدراسية' option is highlighted with a red box.

٢. بعد ذلك قم باختيار نوع طلب الاسترداد.

٣. قم بتعبئة بيانات البطاقة الخاصة بك التي قمت بالسداد منها في الخانات المخصصة لها، ثم قم برفع صورة من بطاقة الاحوال، وصورة من إيصال السداد ومن ثم اضغط على حفظ.

وبعد اكمال الطلب سيظهر لك حال الطلب والاجراء الذي تم عليه من قبل الجهة المسؤولة.

مع تمنياتنا لكم بالتوفيق والنجاح

عمادة الدراسات العليا



9 فروع في جميع أنحاء المملكة



-  SaudiElectronicUniversity
-  Saudi_EUni
-  SaudiEUniversity
-  www.seu.edu.sa



للوصول إلى صفحة عمادة الدراسات العليا
موقع الجامعة <إدارة الجامعة> العمدات المساندة <الدراسات العليا

هاتف : 00966112613500 : تحويلة : 3060 البريد الإلكتروني : DGS@SEU.EDU.SA