

تعليمات اختبار تحديد المستوى برنامج اللغة الإنجليزية

"Oxford Online Placement Test"

تعليمات عامة

● قبل بدء الدراسة في برنامج اللغة الإنجليزية يخضع الطالب لاختبار تحديد مستوى اللغة الانجليزية، وحصول الطالب على مستوى مبتدئ أو متقدم لا يعني أي شيء في تقييم البرنامج للطالب ولكن هذا التقييم يساعد بوضع الطالب في المستوى المناسب ليتمكن من الحصول على مهارات اللغة الانجليزية المطلوبة لمستواه ومن ثم التدرج لمستويات أعلى للحصول على الأهداف المطلوبة.

- اختبار تحديد المستوى يتاح للطالب مرة واحدة فقط.
- يجب اتباع آلية كتابة اسم المستخدم وكلمة المرور بدقة أدناه لتلافي وقوع مشاكل تقنية.
- يتطلب دخولك للاختبار عدم الحصول على أي نوع من المساعدة الخارجية والذي قد يؤدي إلى تحديد مستوى أعلى من مستواك الحقيقي مما يؤثر سلباً على تحصيلك العلمي.

"المتدربون الذين يحصلون على مساعدات خارجية أثناء أداء هذا الاختبار سيضعهم النظام في مستويات متقدمة مما يؤثر على تحصيلهم الدراسي في اللغة الإنجليزية وسيواجهون مشاكل في شراء كتاب اللغة الانجليزية".

تنبيهات مهمة:

- يجب الدخول إلى الاختبار بواسطة جهاز حاسب آلي.
- استخدم أدوبي فلاش أحدث إصدار.
- استخدم "سماعة أذن" تعمل بشكل جيد.
- أداء الاختبار في بيئة هادئة
- وضع الموقع ضمن المواقع الموثوق بها. "في حال طلب منك المتصفح"
- التأكد من جودة الاتصال بالإنترنت.

للدخول للنظام يجب عليك اتباع الخطوات التالية:

ادخل على الرابط [هنا](#)

1- اسم المستخدم: "متبوعا بالرقم الجامعي S"

مثال: S210000000

2- كلمة المرور: "رقم الهوية الوطنية كاملا Aa"


مثال: Aa123456

3- معرف المنظمة: "Organisation ID" و هو "139808"

OXFORD
UNIVERSITY PRESS

Register

Find out more >



Sign in to your account

Please sign in with your Oxford English Testing username and password or register for an account

Username
S210000000

Password
Aa123456

I have an organisation ID 139808

Sign in

Forgotten your username or password?

خطوات الدخول للاختبار:

1- انقر على "Oxford Online Placement Test"

Assignment name	Group name	Mode	Due date	Status
Oxford Online Placement Test	saudi class	Test	17/09/2018 23:59	In progress

2

2- عند ظهور الشاشة التالية قم باختيار الخيار الأول كما هو موضح في الصورة.

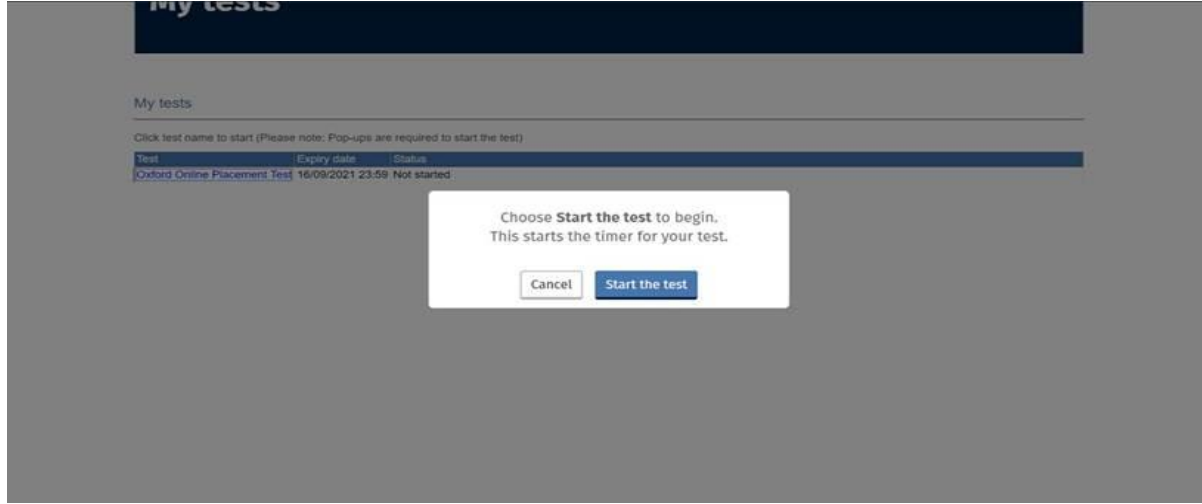
OXFORD Online Placement Test

Select your starting level

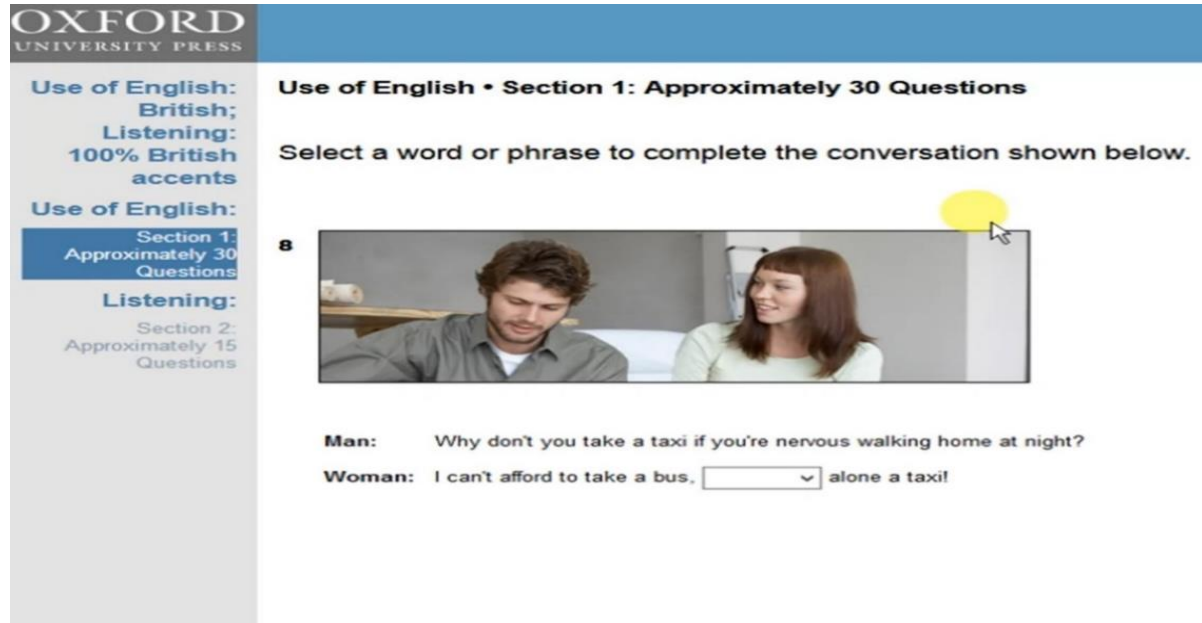
Choose from the options below to select your starting level for this test;

- Please choose a starting point for me
- Lower level starting point – for beginner and elementary students
- Mid-level starting point – for pre-intermediate and intermediate students
- Higher level starting point – for upper-intermediate and advanced students

3- اضغط على Start the Test كما موضح في الصورة



سوف يتم تحويلك إلى صفحة اختبار تحديد المستوى كما في الصورة



نبذة عن الاختبار

- يتم تقديم الاختبار عبر الإنترنت، مما يسمح للمتقدمين للاختبار بأخذها في أي مكان، في المنزل، في المدرسة، في المكتب.
- من السهل إدارة الاختبار باستخدام نظام إدارة التعلم الذي يقوم بما تحتاج إليه في بضع خطوات بسيطة.
- عدد أسئلة الاختبار 45 سؤالاً موزعة على قسمي الاختبار.
- يحتوي الاختبار على قسمين:

قسم مهارة استخدام اللغة الإنجليزية:

يتكون من 30 سؤال تقريباً ويقيس هذا الجزء مهارتك في فهم الكلمات والعبارات والجمل باللغة الإنجليزية والمفردات والقواعد والقراءة

"vocabulary, grammar and reading"

مهارة الاستماع:

يتكون من 15 سؤال تقريباً ويخبر الطالب بين إحدى اللهجتين "البريطانية أو الأمريكية"

- يستغرق زمن الاختبار من 40 إلى 60 دقيقة حسب مهارة الطالب في إدارة وقت الاختبار. ويتكيف الاختبار مع جهازك الكمبيوتر مما يجعل الاختبار قصيراً، ومع ذلك لا يزال دقيقاً.
- يغطي كلاً من الدرجة الشاملة والدرجات الفردية لكل قسم.
- يتميز الاختبار تلقائياً بنتائج فورية.

ملاحظات عامة

- يجب المرور على جميع الأسئلة والوصول إلى نهاية الاختبار حتى تظهر لك الشاشة التالية:



- في حال عدم معرفة الإجابة يجب الضغط على أيقونة Next وستظهر عبارة تأكيد لتجاوز السؤال دون إجابة.
- بعد الانتهاء من الاختبار ستظهر لك النتيجة مباشرة.

مع تمنياتنا لك بالتوفيق والنجاح،،،