

التقديرات

إعداد

فريق دعم البلاك بورد
النسخة 2.0

المحتوى

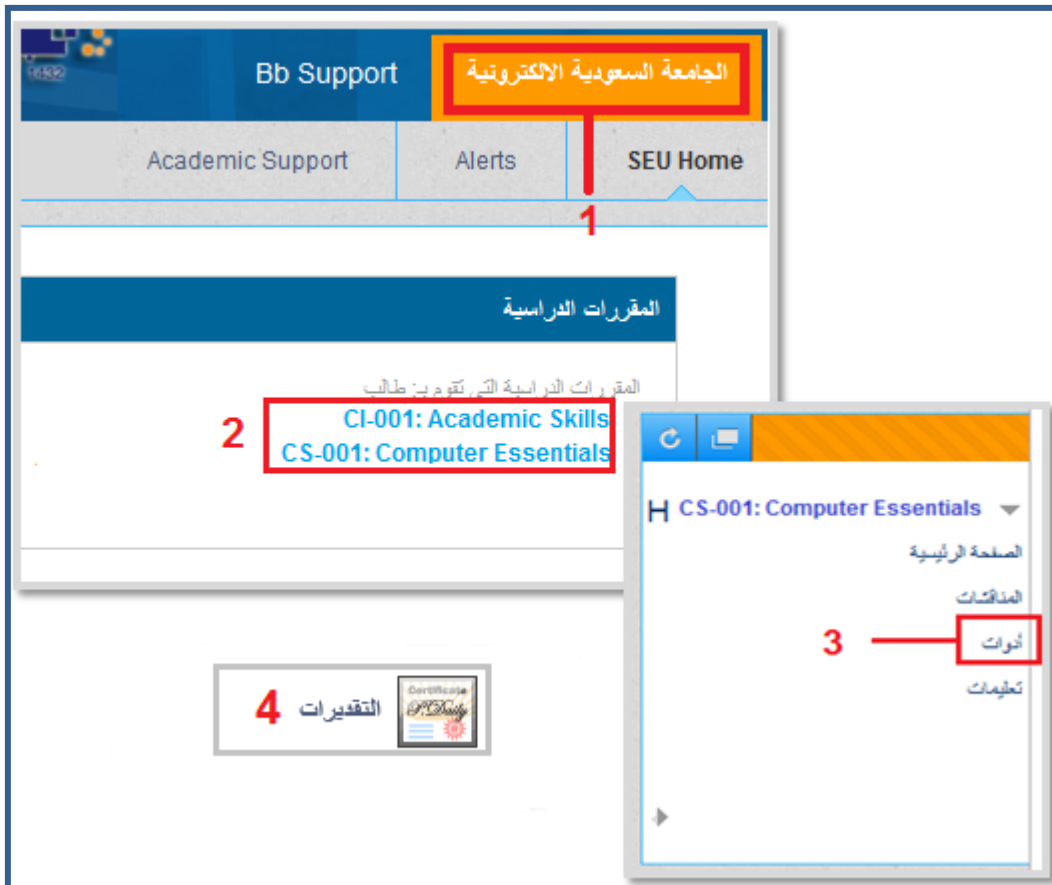
2	التقديرات
2	الوصول للتقديرات
3	صفحة التقديرات
4	كيفية عرض تفاصيل مراجعة السجل
5	وسيلة ايضاح الرموز

التقديرات

يمكن لعضو هيئة التدريس تدوين التقديرات سواء في الاختبارات المرحلية أو النهائية كما يمكن للطلاب استعراضها من خلال هذه الاداة.
وقد تتضمن صفحة التقديرات الخاصة بي أسماء العناصر، والتفاصيل، وتواريخ الاستحقاق وتواريخ نشاط الطالب والمعلم، والتقديرات المنشورة، والنقاط المحتملة، وارتباطات القواعد المستخدمة في التقدير، وتعليقات المعلم الخاص بك حول العناصر.

الوصول للتقديرات

1. اضغط على تبويب الجامعة السعودية الالكترونية.
2. من قائمة المقررات الدراسية اختر المقرر الدراسي، سوف تنتقل إلى صفحة المقرر الدراسي.
3. اختر أدوات من قائمة المقرر.
4. سوف تظهر لك قائمة الأدوات اضغط على رابط التقديرات .



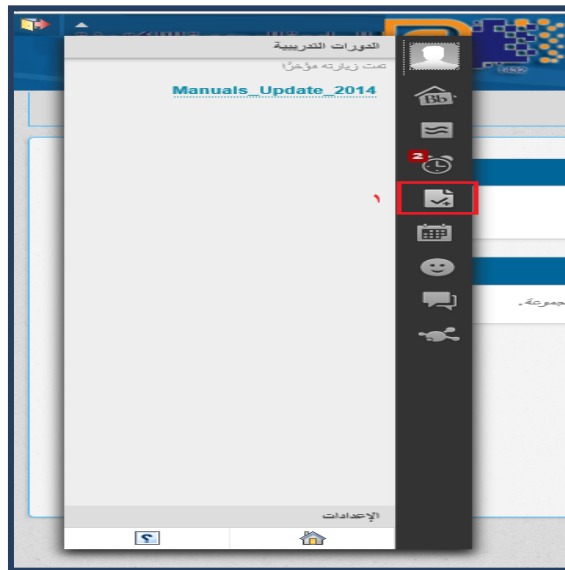
-أو-

- في علامة التبويب "Saudi Electronic University"، انقر فوق التقديرات الخاصة بي في لوحة أدوات.



-أو-

- في رأس الصفحة، انقر فوق السهم بجانب اسمك للوصول إلى قائمة التنقل العامة، ثم انقر فوق رمز التقديرات الخاصة بي.



صفحة التقديرات

1. تم التقدير: العناصر القابلة للتقدير مثل الاختبارات والواجبات واليومية التي قام الطالب بتسليمها، وقام الأستاذ بتقديرها.

1.1 اخر نشاط: اخر نشاط للمعلم ويوضح اخر تاريخ لاطلاع المعلم على ما قام الطالب بتسليمه.

2. قادم: العناصر القابلة للتقدير مثل الاختبارات والواجبات واليومية المستحقة على الطالب ولم ينتهي موعد تسليمها.
3. تم الإرسال: العناصر القابلة للتقدير مثل الاختبارات والواجبات واليومية التي قام الطالب بتسليمها ولم يتم تقديرها من الأستاذ بعد.
- 3.1 اخر نشاط: اخر نشاط للطالب يوضح تاريخ تسليم الواجب أو الاختبار.
4. تاريخ الاستحقاق: اخر موعد للتسليم ويحدد من قبل المعلم.
5. عامود التقدير: ويوضح التقديرات التي وضعها المعلم ورموز الحالة.
6. الاجمالي: مجموع الدرجات ويستند على اهمية العنصر او عدم اهميته (بحسب تحديد المعلم).

كيفية عرض تفاصيل مراجعة السجل

1. لعرض المزيد من التفاصيل، انقر فوق ملف الواجب في عامود العنصر، لعرض صفحة مراجعة سجل التقديم. حيث تتضمن هذه الصفحة:
 - التعليقات: تعليقات المعلم ويسرد هذا القسم تقديرك وأي تعليق يتم توفيره بواسطة المعلم.
 - التقديم: الملفات المرفقة يوفر هذا القسم ارتباطات لفتح أي ملفات مرفقة أو تنزيلها بواسطة المعلم. على سبيل المثال، يمكن أن يوفر المعلم تعليقات في ملف قمت بتقديمه مع الواجب الخاص بك.
- ملاحظة:** اتصل بالمعلم الخاص بك، في حالة رؤيتك للتعليق الخاص بأحد العناصر بدون رؤية التقدير.

Manuals_Update_2014	
الرقيب حساب:	تم التقدير قادم تم الإرسال الكل
تاريخ الاستحقاق	التصنيف
التقدير	ملاحظات
آخر نشاط	
الإجمالي الهام	-
إجمالي	97.50 127/
final total	97.50 127/
14.50 15/	تم التقدير 09:02 04/02/2014 من Assignment #3 مستحق: 22/01/2014



مراجعة سجل التقديم: Assignment #3	
15/ 14.50	محاولة 12:59 20/01/14
15/ 14.50	التقديم
	تم التقدير
	Solution_Assignment #3.docx
	التعليقات
	ملاحظات
	من 09:03 04/02/14
	Good work .. keep going
	I attached my solution

وسيلة ايضاح الرموز

في حالة عدم تقدير الواجب الخاص بك، يحتوي العمود التقدير على رمز يشير إلى حالته. في حالة تقديم الواجب الخاص بك وتقديره، يظهر التقدير في عمود التقدير.

يصف الجدول التالي الرموز التي تظهر على الصفحة التقديرات الخاصة بي.

الرمز	الوصف
-	العنصر لم يكتمل. لا توجد معلومات متاحة
!	عنصر تم تقديمه. هذا العنصر قيد انتظار المراجعة من قبل المعلم عنصر تم تقديمه. يمكن أن يراجع المعلم هذا العنصر ولكن لن يوفر تقديراً (للعناصر مثل الاستطلاعات)
🔄	المحاولة قيد التقدم. لم يتم تقديم هذا العنصر. لتقديم العنصر، راجع تقديم مسودة الواجب

تم الإعفاء من التقدير لهذا المستخدم. إذا لم تقم بإكمال هذا الواجب، فهذا لن يؤثر على التقدير الخاص بك.	
حدث خطأ. اتصل بالمعلم.	
عنصر مكتمل.	